



AICS Khartoum – At a Glance -2018 - 2022



La sede regionale AICS di Khartoum, a partire dal 2017, ha assunto competenza per la gestione delle iniziative di cooperazione allo sviluppo in cinque paesi: Sudan, Eritrea, Camerun, Ciad e Repubblica Centrafricana¹ dove l'azione di AICS associa elementi programmatici di lungo periodo, nei settori di impegno storico della cooperazione italiana e in attuazione del documento triennale di programmazione 2021-2023, ad interventi di carattere emergenziale e aiuto umanitario.

In Sudan, gli Stati di intervento sono:

- Red Sea State
- Gedaref
- Kassala
- Nord Darfur
- Sud Darfur
- Khartoum

¹ Delibera 115 del 29 settembre 2017 del Comitato Congiunto del Ministero degli Affari Esteri e della Cooperazione Internazionale consultabile al https://www.esteri.it/mae/resource/doc/2017/10/c.c._29_set._2017_delibere_nn._92__115.pdf

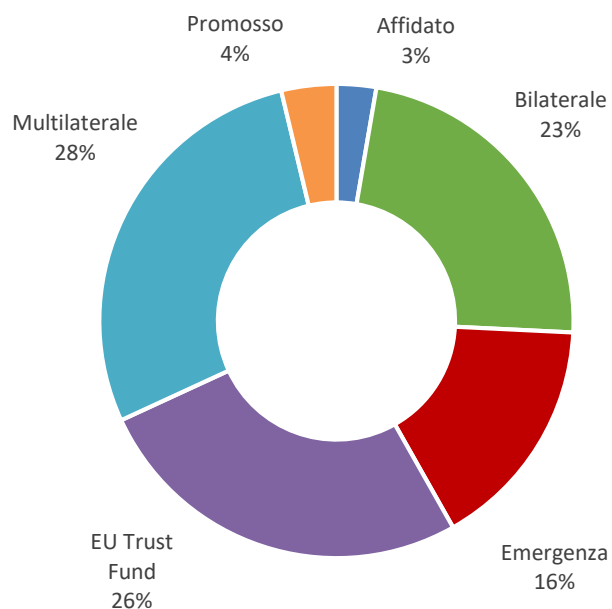
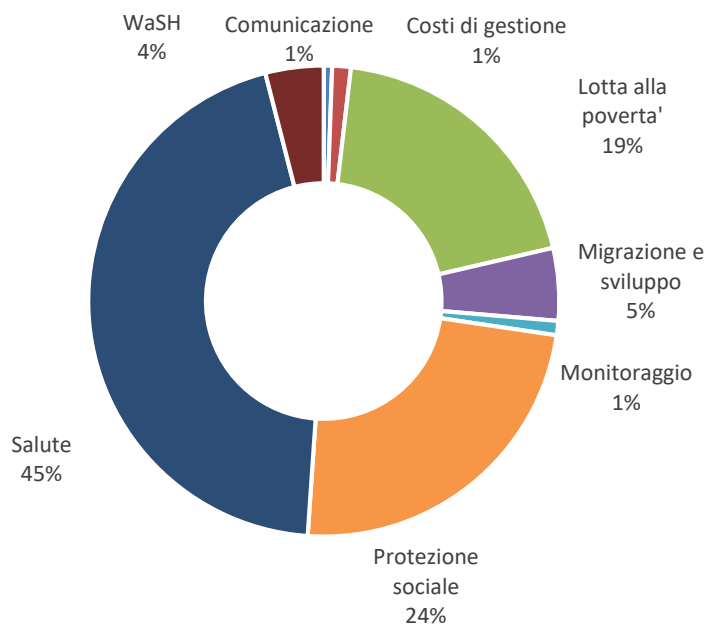
Totale iniziative in corso di AICS Khartoum (incluso Camerun/Ciad – Eritrea – RCA)

| Settore | | |
|------------------------|-----------------------|-----|
| Comunicazione | 900.000,00 | 1% |
| Costi di gestione | 2.002.569,80 | 1% |
| Lotta alla povertà | 30.576.146,02 | 19% |
| Migrazione e sviluppo* | 7.800.000,00 | 5% |
| Monitoraggio | 1.528.800,00 | 1% |
| Protezione sociale | 37.228.002,00 | 24% |
| Salute | 70.365.242,78 | 45% |
| WaSH | 6.256.599,80 | 4% |
| Totale | 156.657.360,40 | |

*incluso 5milioni Fondo Africa

| Canale | | |
|----------------|-----------------------|-------------|
| Affidato | 4.235.500,00 | 3% |
| Bilaterale | 36.140.596,40 | 23% |
| Emergenza | 25.129.660,60 | 16% |
| EU Trust Fund* | 41.223.000,00 | 26% |
| Multilaterale | 44.054.187,42 | 28% |
| Promosso | 5.874.415,98 | 4% |
| Totale | 156.657.360,40 | 100% |

* inclusa cooperazione delegata



SUDAN

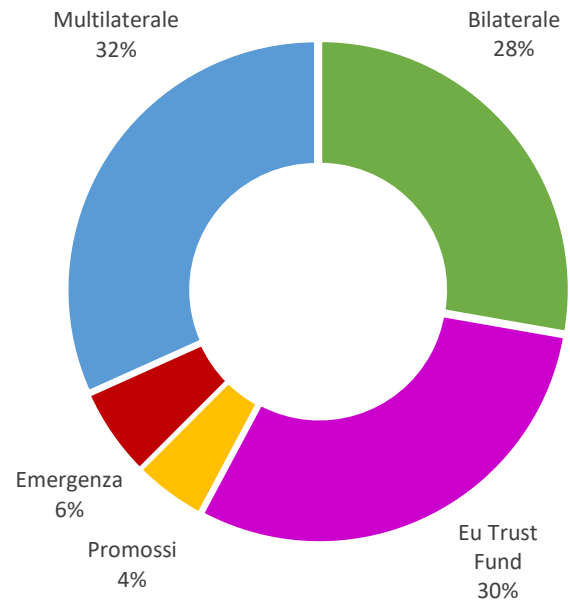
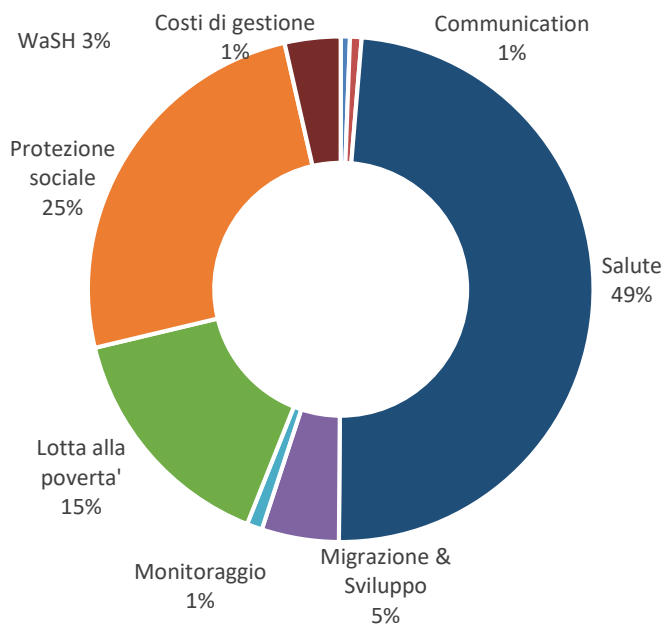
| Settore | | |
|------------------------|-----------------------|-------------|
| Salute | 59.310.363,78 | 49% |
| Protezione sociale | 30.578.500,00 | 25% |
| Lotta alla povertà | 18.526.482,00 | 15% |
| WaSH | 4.339.976,60 | 3% |
| Comunicazione | 900.000,00 | 1% |
| Monitoraggio | 1.200.000,00 | 1% |
| Migrazione & Sviluppo* | 6.000.000,00 | 5% |
| Costi di gestione | 715.000,00 | 1% |
| Totale | 121.570.322,38 | 100% |

*incluso 5milioni Fondo Africa

| Canale | | |
|------------------|-----------------------|-------------|
| Bilaterale | 33.741.796,40 | 28% |
| Emergenza | 7.029.660,60 | 6% |
| Eu Trust Fund* | 36.523.000,00 | 30% |
| Multilaterale ** | 38.560.974,40 | 32% |
| Promosso | 5.714.890,98 | 4% |
| Totale | 121.570.322,38 | 100% |

*inclusa Cooperazione delegata

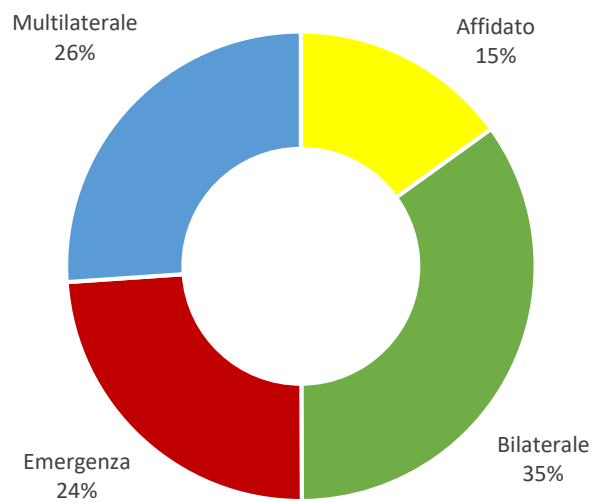
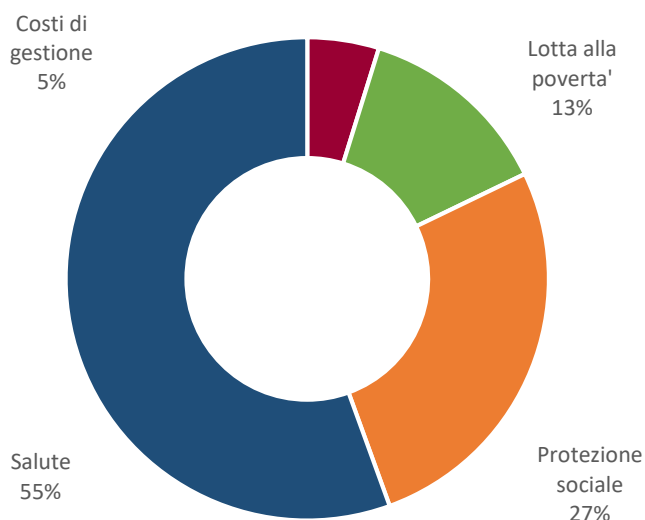
** incluso 5 milioni Fondo Africa 2019-2020



ERITREA

| Settore | | |
|--------------------|---------------------|-------------|
| Salute /Nutrizione | 780.586 ,00 | 11% |
| Lotta alla povertà | 4.898.713,02 | 71% |
| WaSH | 731.844,20 | 11% |
| Monitoraggio | 328.800,00 | 5% |
| Costi di gestione | 137.569,80 | |
| Totale | 6.877.513,02 | 100% |

| Canale | | |
|---------------|---------------------|-------------|
| Affidato | 1.000.000,00 | 15% |
| Bilaterale | 32.317.870,40 | 35% |
| Emergenza | 8.564.890,98 | 24% |
| Multilaterale | 37.045.974,40 | 26% |
| Totale | 6.877.513,02 | 100% |

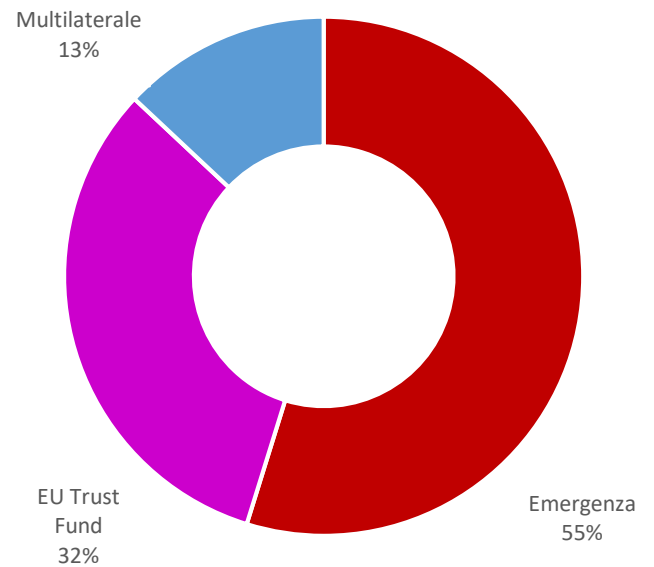
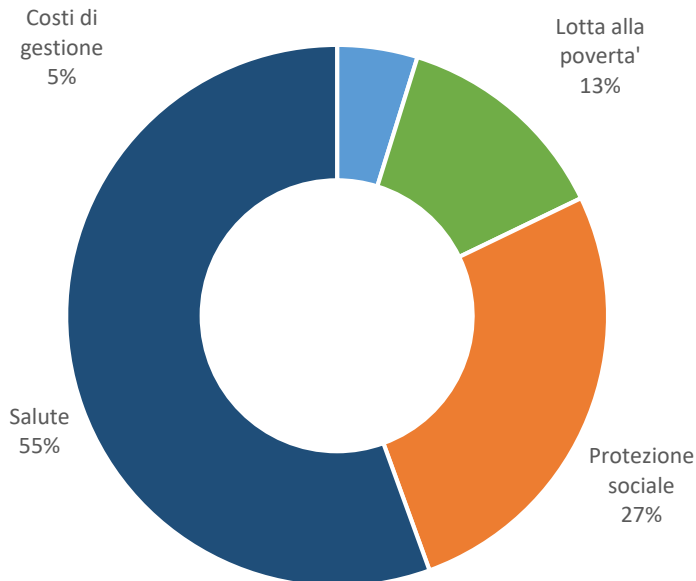


REPUBBLICA CENTRAFRICANA

| Settore | | |
|--------------------|----------------------|-------------|
| Salute /Nutrizione | 8.109.000 ,00 | 55% |
| Lotta alla povertà | 1.906.000,00 | 13% |
| Protezione sociale | 3.885.000,00 | 27% |
| Costi di gestione | 700.000,00 | 5% |
| Totale | 14.600.000,00 | 100% |

| Canale | | |
|----------------|----------------------|-------------|
| Emergenza | 8.000.000,00 | 55% |
| Eu Trust Fund* | 4.700.000,00 | 32% |
| Multilaterale | 1.900.000,00 | 13% |
| Totale | 14.600.000,00 | 100% |

* inclusa Cooperazione delegata



CAMERUN & CIAD

Settore

| | | |
|-----------------------|----------------------|-----|
| Salute /Nutrizione | 2.015.293,00 | 15% |
| Lotta alla povertà | 5.244.951,00 | 39% |
| Protezione sociale | 2.764.502,00 | 20% |
| WaSH | 1.184.779,00 | 9% |
| Migrazione e sviluppo | 1.800.000,00 | 13% |
| Costi di gestione | 600.000,00 | 4% |
| Totale | 13.609.525,00 | |

Canale

| | | |
|---------------|----------------------|-------------|
| Emergenza | 7.200.000,00 | 62% |
| Multilaterale | 1.800.000,00 | 25% |
| Promosso | 3.359.525,00 | 13% |
| Totale | 13.609.525,00 | 100% |

